

Муниципальное бюджетное учреждение культуры  
«Центральная городская библиотека г. Мурманска»



К 100-летию Мурманска

# Мероприятия: поиск и воплощение форм методические разработки

Выпуск III  
Квесты в библиотеке



Мурманск 2016 г.

## Содержание

	Стр.
1. От составителей.	3
2. <b>Квест-ориентирование «Мой Мурманск» (12+): методическая разработка.</b>	4
3. Приложение 1.1. Образец маршрутной карты.	7
4. Приложение 1.2. Образец листа заданий для определения маршрутных точек.	8
5. Приложение 1.3. Образец дополнительного задания.	10
6. Приложение 1.4. Варианты табличек для фотозаданий.	11
7. <b>Квест-ориентирование «Библиотечный дозор» (12+): методическая разработка</b> <i>(к 100-летию со дня рождения капитана Валентины Орликовой).</i>	12
8. Приложение 2.1. Криптограммы.	14
9. Приложение 2.2. Маршрут.	15
10. Приложение 2.3. Задания-локации.	16
11. Приложение 2.4. Конкурс капитанов.	17
12. Приложение 2.5. Викторина для штаба.	18
13. <b>Литературный квест «Книжное путешествие: финальная локация» (12+): методическая разработка.</b>	21
14. Приложение 3.1. «Картография»: вопросы об улицах города.	23
15. Приложение 3.2. «Полярная музыка камня»: бланк для участника.	25
16. Приложение 3.3. «Кольский элиас»: карточки.	26
17. <b>Библиотечный квест с использованием QR-кодов «Культурная столица Заполярья» (12+): методическая разработка.</b>	27
18. Приложение 4.1. Сценарий квеста.	29
19. Приложение 4.2. Маршрутный лист. Условные обозначения.	30
20. Приложение 4.3. Бланки с QR-кодами.	31

## От составителей

Предлагаем вашему вниманию третий выпуск из цикла «Мероприятия: поиск и воплощение форм», включающий методические разработки, подготовленные специалистами муниципального бюджетного учреждения культуры «Центральная городская библиотека г. Мурманска» (МБУК «ЦГБ») к 100-летию города.

Юбилейной дате в библиотеках посвящено немало интересных мероприятий различных форм. Одними из самых динамичных и ярких являются квесты. Они не только позволяют проявить свою эрудицию, учат находить информацию из различных источников, но и подразумевают непосредственное интерактивное участие каждого, формируют умение действовать в команде. В переводе с английского квест означает «поиск», это приключенческая командная игра, требующая от игроков решения интеллектуальных задач, разгадывания кодов для продвижения по сюжету.

Квесты в МБУК «ЦГБ» проводятся с 2012 года, они проходят как на территории библиотек, так и на улицах города. В данном выпуске представлены квесты различных видов.

Ярким и запоминающимся событием стал фото-квест, организованный филиалом № 6 совместно с Домом молодежи. Для прохождения маршрута игроки искали неизведанные места Мурманска и памятные объекты, делали необычные и позитивные фотографии.

К 100-летию со дня рождения Валентины Яковлевны Орликовой в информационном интеллект-центре (ИИЦ) филиале № 11 состоялось квест-ориентирование «Библиотечный дозор». Мероприятие в таком формате давно стало «визитной карточкой» этой библиотеки. Квест-ориентирование разработано по аналогии с популярной игрой «DozoR» и проходит на территории микрорайона обслуживания библиотеки.

Связующим звеном от Года литературы – 2015 к 100-летию Мурманска в 2016 году стала финальная локация Общегородского литературного квеста «Книжное путешествие». В течение недели свыше 10 команд проходили 12 локаций в различных библиотеках, проявляя знания русской литературы. На заключительном этапе в Центральной городской библиотеке капитаны получили шанс вывести свою команду в лидеры, проявив себя в литературном и историческом краеведении.

С целью формирования информационной культуры молодых пользователей ИИЦ филиал № 9 организовал библиотечный квест «Культурная столица Заполярья» с использованием QR-кодов. QR-коды представляют собой миниатюрные носители данных, которые хранят и передают информацию большого объема простым двухмерным изображением. Используя новые технические возможности, команды-участники выполняли роли исследователей, решая задания на каждой станции. В результате была составлена культурная карта нашего города.

Предлагаемые методические разработки могут быть полезны при подготовке и проведении мероприятий и помогут разнообразить массовую и информационную работу по продвижению чтения, ресурсов и услуг библиотеки.

Материал адресован специалистам МБУК «ЦГБ», коллегам из других библиотек.

## Квест-ориентирование «Мой Мурманск!» (12+)

### *методическая разработка*

*Авторы методической разработки:* Исаева Светлана Евгеньевна, заведующая филиалом № 6; Геллер Оксана Олеговна, заведующая информационным отделом филиала № 6.

*Цели мероприятия:* привлечение молодежи в библиотеки; гражданско-патриотическое воспитание; формирование краеведческих знаний.

*Задачи:* привлечение внимания к литературе о г. Мурманске, развитие коммуникативных навыков и умения работать в команде, создание условий для реализации творческих способностей молодежи.

*Целевая аудитория:* подростки, молодежь от 12 до 30 лет.

*Оформление, дидактический материал:* маршрутные карты (*Приложение № 1.1*), листы с заданиями для определения маршрутных точек (*Приложение № 1.2*), дополнительные задания (*Приложение № 1.3*), таблички для фотозаданий (*Приложение № 1.4*).

*Оборудование, программное обеспечение:* Skype, персональный компьютер с подключением к экрану, web-камера; фотоаппараты для участников.

*Методика подготовки и проведения:*

В мифологии и литературе понятие «квест» обозначает один из способов построения сюжета – путешествие персонажей к определенной цели через преодоление трудностей и разгадывание загадок. В данном мероприятии перед участниками стоит задача определить ключевые точки маршрута с помощью книг о Мурманске.

На этапе подготовки необходимо разработать маршрут, подготовить задания и материалы, проинформировать аудиторию. Для участников наиболее интересно, чтобы старт и финиш происходили в разных точках. Задания необходимо ориентировать на целевую аудиторию. В данной методической разработке предложены варианты заданий:

- для участников от 12 до 18 лет: четко обозначена линия маршрута (*см. Приложение № 1.1, образец № 1*), задания и ребусы несложные (*см. Приложение № 1.2, образец № 1*);
- для участников от 18 лет и старше: нет четкой линии маршрута, обозначены только старт и финиш (*см. Приложение № 1.1, образец № 2*), задания предложены в виде повествований, требующие проявить логику и эрудицию (*см. Приложение № 1.2, образец № 2*).

Перед началом игры следует напомнить участникам о правилах техники безопасности и правилах дорожного движения. Игра начинается одновременно для всех участников. Ведущий объясняет условия, раздает командам маршрутные карты и листы заданий для определения маршрутных точек. Если из одной точки стартуют более одной команды, то маршрутные карты должны быть разными. Если точка старта одних команд является финишем для других (т.е. команды идут навстречу друг другу), целесообразно организовать «телемост» (общение в режиме видеоконференции) между точками старта и финиша.

В ходе прохождения квеста участникам предлагается выполнить дополнительные задания (см. Приложение № 1.3) или сделать ВООК-селфи<sup>1</sup>. Этот этап проходит в помещении библиотеки с использованием предоставленной литературы (лучше выделить для этого отдельный стол или стеллаж).

По маршруту команды передвигаются самостоятельно, а на финише предоставляют материалы о выполнении фотозаданий с использованием по смыслу предложенных табличек (см. Приложение № 1.4).

По прибытию команды на финишную точку фиксируется время прохождения маршрута. Итоги подводятся согласно следующим критериям: скорость прохождения; нахождение всех загаданных точек; творческое выполнение фотозаданий.

*Список документов, необходимых для проведения мероприятия:*

1. Здесь мой причал... : поэтический фотоальбом / авт. проекта Ю. Левин. - Мурманск : Радица-М, 2008. - 320 с.
2. Здравствуй, милый город... : фотоальбом посвященный 90-летию города-героя Мурманска. - Мурманск : Н-Студио : АРКТИ, 2006. - 114 с. : ил.
3. Киселев, А. А. Мурманск в истории улиц и площадей : к 90-летию рождения города-героя Мурманска / А. А. Киселев ; фот. М. Ю. Славина. - Мурманск : Кн. изд-во, 2006. - 304 с.
4. Киселев, А. А. Улицы Мурманска / А. А. Киселев. - Мурманск : Кн. изд-во, 1991. - 288 с.
5. Лермонтов, М. Ю. Стихотворения. Поэмы. Маскарад / М. Ю. Лермонтов. - Москва : Экономика, 1975. - 335 с.
6. Летопись - 2011. Хроника событий Мурманской области. - Мурманск : Глобал Медиа, 2011. - 180 с. : ил.
7. Летопись - 2012. Хроника событий Мурманской области. - Мурманск : Глобал Медиа, 2013. - 176 с.
8. Майстерман, С. А. Кольское Заполярье : фотоальбом / С. А. Майстерман. - Мурманск : Кн. изд-во, 1994. - 128 с.
9. Майстерман, С. А. Мурман советский / С. А. Майстерман. - Мурманск : Кн. изд-во, 1980.
10. Майстерман, С. А. Мурманск : фотоальбом / С. А. Майстерман. - Санкт-Петербург : Судостроение, 2001. - 159 с.
11. Майстерман, С. А. Объектив истории / С. А. Майстерман. - 2-е изд., доп. - Петрозаводск : Острова, 2013. - 259 с.
12. Не просто имя - биография страны. Кн.1. - Мурманск : Кн. изд-во, 1989. - 432 с.
13. Не просто имя - биография страны. Кн. 3. - Мурманск : Кн. изд-во, 1990. - 368 с.

*Список литературы для задания ВООК-селфи:*

1. Гоголь, Н. В. Вий и другие повести / Н. В. Гоголь. - Москва : АСТ, 2014. - 444 с.
2. Радищев, А. Н. Путешествие из Петербурга в Москву : очерки / А. Н. Радищев. - Москва : Эксмо, 2012. - 224 с.
3. Радищев, А. Н. Путешествие из Петербурга в Москву / А. Н. Радищев. - Ленинград : Художественная литература, 1984. - 264 с.
4. Чехов, А. П. Рассказы и пьесы / А. П. Чехов. - Москва : Сов. Россия, 1988. - 256 с.
5. Чехов, А. П. Рассказы. Сценки. Повести / А. П. Чехов. - Москва : Сов. Россия, 1978. - 256 с.
6. Чехов, А. П. Рассказы / А. П. Чехов. - Москва : Сов. Россия, 1985. - 384 с.

---

<sup>1</sup> Селфи – разновидность автопортрета, заключающаяся в запечатлении самого себя на фотокамеру; ВООК-селфи - селфи с книгой.

7. Шолохов, М. А. Донские рассказы ; Судьба человека : рассказы и повесть / М. А. Шолохов. - Москва : Детская литература, 2010. - 269 с.
8. Шолохов, М. А. Поднятая целина : роман / М. А. Шолохов. - Москва : Современник, 1980. - 703 с.

*Список документов и Интернет-ресурсов, используемых при разработке мероприятия:*

1. Атлас Мурманска и городов Мурманской области : топографическая карта. - Мурманск : Принт Спэйс, 2006 - 96 с.
2. Золотая книга Мурманска : справочник / отв. ред. С. А. Егорова. - Мурманск : Тавель, 2006. - 280 с.
3. Игры в компании друзей / сост. Н. Н. Докучаева. - Санкт-Петербург : Кристалл : Валери СПб, 1997. - 224 с.
4. Киселев, А. А. Мурманск в истории улиц и площадей : к 90-летию рождения города-героя Мурманска / А. А. Киселев. - Мурманск : Кн. изд-во, 2006. - 304 с.
5. Киселев, А. А. Мурманск - город-герой / А. А. Киселев. - Мурманск : Кн. изд-во, 1988. - 189 с.
6. Киселев, А. А. Улицы Мурманска / А. А. Киселев. - Мурманск : Кн. изд-во, 1991. - 288 с.
7. Лермонтов, М. Ю. Стихотворения. Поэмы. Маскарад / М. Ю. Лермонтов. - Москва : Экономика, 1975. - 335 с.
8. Летопись - 2011. Хроника событий Мурманской области / гл. ред. О. С. Иванова - Мурманск : Глобал Медиа, 2011. - 180 с. : ил.
9. Летопись - 2012. Хроника событий Мурманской области / гл. ред. О. С. Иванова. - Мурманск : Глобал Медиа, 2013. - 176 с.
10. Летопись - 2013. Хроника событий Мурманской области / гл. ред. О. С. Иванова ; фот. В. Андреев и др. - Мурманск : Глобал Медиа, 2014. - 176 с.
11. Летопись - 2014. Хроника событий Мурманской области / гл. ред. О. С. Иванова ; фот. Г. Александров и др. - Мурманск : Глобал Медиа, 2014. - 184 с.
12. Меньшиков, В. Г. Энциклопедия рок-музыки / В. Г. Меньшиков. - Ташкент : Узбекистон, 1992. - 368 с.
13. Мурманск. Кола. Атлас для жителей и гостей города : карты / под ред. М. Ропотова. - Санкт-Петербург : Карта, 2014. - 50 с.
14. Не просто имя - биография страны. Кн. 1. - Мурманск : Кн. изд-во, 1987. - 304 с.
15. Не просто имя - биография страны. Кн. 2. - Мурманск : Кн. изд-во, 1989. - 432 с.
16. Не просто имя - биография страны. Кн. 3. - Мурманск : Кн. изд-во, 1990. - 368 с.
17. Простихин, В. В. Не просто имя - биография страны. Кн. 4 / В. В. Простихин. - Мурманск : Кн. изд-во, 1991. - 160 с.
18. Ружьева, Е. А. Самоучитель по вокалу / Е. А. Ружьева, В. Г. Шехов. - Москва : АСТ : Кладезь, 2015. - 128 с.
19. Сорокажердьева, В. В. Они сражались в Заполярье : Герои Советского Союза, 1939-1945 : боевые биографии / В. В. Сорокажердьева. - Мурманск : Кн. изд-во, 2007. - 304 с.
20. Сорокажердьева, В. В. Они служили в Заполярье : герои Советского Союза, герои России 1949-2008 / В. В. Сорокажердьева. - Мурманск : Бенефис-О, 2009. - 160 с.
21. Троицкий, А. К. Рок в Союзе : 60-е, 70-е, 80-е... / А. К. Троицкий. - Москва : Искусство, 1991. - 207 с.
22. Федоров, П. В. Мурманский некрополь / П. В. Федоров, А. Н. Синицкий. - Мурманск : Кн. изд-во, 2008. - 208 с.



1. Географические карты Google [Электронный ресурс] : [сайт]. – Режим доступа : <https://www.google.ru> (15.03.2016)

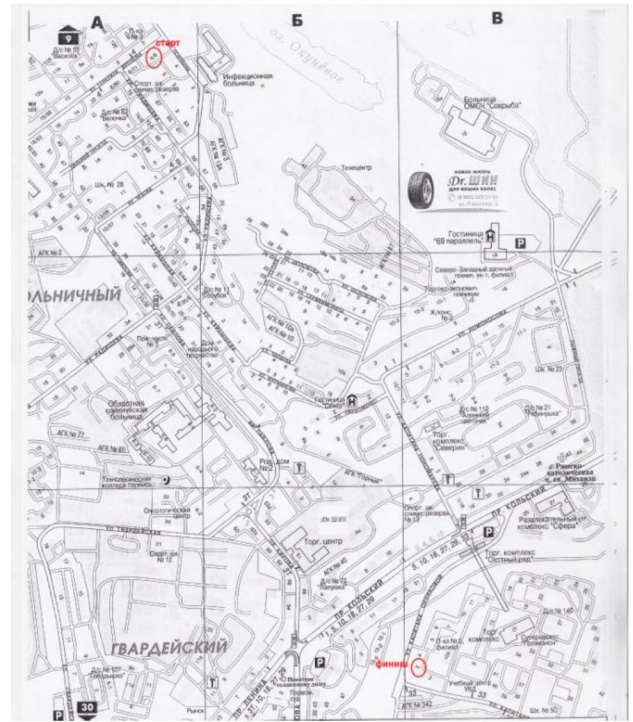
*Приложение 1.1*

# Образец маршрутной карты

№ 1



№ 2



# Образец листа заданий для определения маршрутных точек № 1

Ваш маршрут тернист и запутан. Фото надо сделать на каждой точке.

Шифровка?  
Не думаю...

**оп qтнeд**  
**oиннeнbрxoc**  
**-oкнpотeн**  
**oтoнpдyтyпyк**  
**рндeпcьн**

Этих социально важных объекта в микрорайоне два!  
Какой вы выберете для фотографии?  
Подсказка: «Мурманск и мурманчане в потоке времени», С.43

На Олимпийских играх 1994 года в Лиллехамере церемония открытия проводилась на комплексе этих спортивных сооружений Lysgardsbakken, вмещающем 50000 зрителей. Кульминацией церемонии стал ночной прыжок лыжника с зажжённым олимпийским факелом.

Совсем недалеко от точки завершения маршрута есть эти сооружения. Найдете?

Первая загадка в конверте

**Фотозадания:**

1. В книге «Мурманск» есть упоминание об областной научной библиотеке, Центральной городской библиотеке, следующие - Областной драматический театр и Кукольный театр. После них вы найдете не менее важный культурный объект. Попробуйте поймать удачный кадр?
2. В Мурманске очень много птиц. Сделайте фотографию 3-х разных видов.
3. На ул. Радищева есть милое солнышко буквально в начале подъема. Найдете в хмурый дождливый день кусочек тепла?
4. Мы гордимся спортивными достижениями нашей страны. А вы? Докажите на фото!
5. Мы любим природу Северного Края. Сколько растений вы сможете найти и опознать? (не менее 5)
6. Найдите и сфотографируйте объекты всех цветов радуги.

При использовании фонда библиотеки не забывайте ставить дату и подпись в книжном формуляре

Найдите и сфотографируйте современный наскальный рисунок на фантастическую тему.  
Проверьте, очень красивое зрелище!


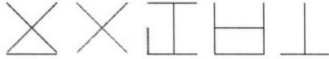
В арке ты найдешь ответ:  
*Я к реке иду из дома,  
А навстречу — сто знакомых.  
Вдруг один из ста ребят,  
Тот, что был с сачком в руке,  
Повернуть решил назад.  
Сколько нас идет к реке?*

*В стороне той, каждый знает,  
Солнце вовсе не бывает,  
Ветер прячется холодный,  
Но порою новогодней  
Нам оттуда Дед Мороз  
Шлёт подарков целый воз.  
В стороне той мени бродят,  
И метели хороводят,  
У зимы в морозном зеве  
Там живёт суровый ...*

Вы часто встречаете близнецов?  
Войдя в зеленую зону, обратите внимание на дома на другой стороне проспекта. Не обращали внимания?

Во дворе есть детский сад.  
Игрушки разные стоят:  
Там и красный грузовик,  
Там и бабочка сидит.  
*В этом задании указаны сразу 2 точки*

Сыграете с Павлом Акимовичем в крестики-нолики?  
Подсказка: «Не просто имя – биография страны», Кн.4

Подсказка:   


Прямо по курсу любят ставить цирк Шапито.  
Но мы не ищем легкие пути! Вправо, глубь лесной аллеи вы найдете необычный мост.  
А и Б сидели на трубе...

И снова мост!  
Верной дорогой идете, товарищи!

И снова шифр  
**влокш**  
**oтoкэйнпнло**  
**вяэзвэ**

Символ мира – это он,  
И отличный почтальон.  
А ещё и в дождь и в холод.  
Путь домой отыщет ...  
*Попробуйте найти это изображение?*

При использовании фонда библиотеки не забывайте ставить дату и подпись в книжном формуляре



## Образец листа заданий для определения маршрутных точек № 2

### Этап 1. «Книжный Мурманск»

Северные просторы манят своей красотой, а как дышится! Легко и морозно! Наш край не только вдохновляет на творчество, но и помнит великих русских писателей. Есть в Мурманске микрорайон, который можно назвать писательским. Ваша задача на этом этапе простая – сделать селфи с книгой.

- *Книги Шолохова М.А., Чехова А.П., Гоголя Н.В., Радищева А.Н.*

### Этап 2. «Я помню: мемориальные доски»

Его судьба на Мурмане началась в 1939 году, когда он принял командование 14-й армией, штаб которой располагался на Кольском полуострове. Стратег, с огромным боевым опытом и невероятной интуицией на протяжении Великой Отечественной войны командовал фронтами на Севере. Благодаря острому уму этого генерала-полковника Мурманское направление осталось непобежденным. Родина высоко оценила его заслуги, наградив тремя орденами Ленина, четырьмя орденами Красного Знамени, орденом Кутузова I степени, орденом Богдана Хмельницкого I степени, орденом Красной звезды и многими медалями. А на улице его имени открыта мемориальная доска.

- *Мемориальная доска Фролову Валериану Александровичу, генерал-полковнику, полководцу Великой Отечественной войны. Расположена по адресу: ул. Генерала Фролова, д. 9.*

### Этап 3. «Я помню: памятники»

Судьба этого человека плотно связана с революцией и Мурманском. На штурм Зимнего отправлялся, не раздумывая. Первый, бронзовый памятник ему был похищен неизвестными в конце XX века. Позже памятник был восстановлен из бетона. О ком идет речь?

- *Бетонный бюст Полухину Владимиру Федоровичу, российскому политическому деятелю. Расположен на ул. Полухина.*

### Этап 4. «Местные достопримечательности»

Продолжаем тему писателей. М. Ю. Лермонтов никогда не бывал в наших краях. Однако в одном сборнике на 100-й странице вы найдете стихотворение об одноименном объекте, который являлся местной достопримечательностью.

- *Здание бывшего кинотеатра «Утес». Расположен по адресу ул. Генерала Фролова, д. 2.*

### Этап 5. «Вид сверху лучше»

Они бывают настольные, настенные, напольные, «напотолочные», «назаборные», словом, «гдеугодные». Одни такие запечатлели в нашем городе неподдельную борьбу искусства, науки, спорта в виде двух символов.

- *«Крестики-нолики» - арт-объект, расположенный на крыше построек на ул. Пономарева.*

### Этап 6. «Город спортивный»

Мурманск – очень спортивный город. Готовы к Труду и Обороне? Попробуйте свои силы на спортивной площадке на ул. Орликовой, д. 35.

- *Баскетбольная спортивная площадка, расположенная при Муниципальном общеобразовательном учреждении г. Мурманска средняя образовательная школа № 50.*

### Образец дополнительного задания

	а	б	в	г	д	е	ж	з	и	к	л	м	н	о	п	р	с	т	у	ф	х	ц	ч	
1.	6	7	Д	5	6	Т	И	7	Л	П	6		Т	И	7	Л	П			Е	К	И	К	
2.	3	И	К		О	Р	6	9	И		2	Ъ			И		А	И	М	Т	И	7	Л	
3.		И	8		Й	М	3	Е	7	О	А	И		Л	8	Х		Ф	И	6	В	А	П	
4.	О	А	П	Р	Ь	5	4	Ш	7	К		Й	Е		1	Ь		П		3	К	8		
5.	5	6	Т	И	7	Л	П	6	Н		4	А	Я	Е	7	1	Т	Т		Ы	С	2	А	
6.	Л	8	Х		Ф		3	Е	7	О	А	И		Л	Н	Х	О	Ф	М	М	7		1	
7.	С	2	5		А	Т	6	9	И		2	Ъ			И				И	М	Т	И	7	Л
8.	И	Й	Б		Г	1	7	Р		Б	4	А	Я	Е	7	1	Т	Т		Ы	С	2	А	
9.	Е		К	Й	Т	1		2	Ъ	Ф		Р		А	И				В	И	М	Т	П	Я
10.	6	7	Д	5	6	Т	И	7	Л	П	Й	М	3		7	О	А	И		Л	8	А		
11.	И		2	Ъ		Т	И		А	И	Ь	5	4	Ш	7	К		Й	Е		1	Ь	2	
12.	А	И		В	И	М	Т	П		Ч	7	Л	П	6		У	4	А	Я	Е	7	1		
13.	О	Х		Ф	М	М		П		Р				2		П	Р	В	Й	Х	И		Я	
14.	Ш	7	К		Й	Е		И		2	Ъ			И		А	И	М	Т	И	7			
15.	7	О	А	И		Л	О	А	И		В	И	М	Т	П				7	И	Ы		8	0
16.	И			У	И	В	И	О	Х		Ф		М		П	Ь	8		М	5	2		1	
17.		Б		А	Я	Е	7	Ш	7	К		Й	Е		Й	Ь		П		3	К		Т	
18.	Ъ	Ф		Р		А	И	7	О	А	И		Л	О	Х		Ф	М	М	7			6	
19.	Л	П	6		Т	И	7	И		2	Ъ			И					И	М	Т	И	7	А
20.	В	Ф		4		Г		Б	4	А	Я	Е	7	1	Т				Ы	С	2		Ё	
21.	У	4	А	Я	Е	7	1	Т	Ф		Р		А	И		В	И	М	Т	П		В	1	
22.	С	А	И		Л	О	Х		П	6		Т	И	7	Л	П				Е	К	И	В	
23.		2	Ъ	2		И	7		Ф		4		И	Г	7		О	А	И		В	Ё		

### Ключ

	а	б	в	г	д	е	ж	з	и	к	л	м	н	о	п	р	с	т	у	ф	х	ц	ч
1																							■
2			■																				
3																					■		
4																							
5										■	■												
6						■														■			
7						■																	
8																							
9	■																						
10															■								■
11							■																
12																							
13										■	■	■											
14										■	■	■											
15																					■		
16			■	■								■											
17			■																				■
18																							
19																							
20							■													■			■
21																							
22	■																						■
23																							

Варианты табличек для фотозаданий



## Квест-ориентирование «Библиотечный дозор» (12+)

### *методическая разработка*

*(к 100-летию со дня рождения капитана Валентины Орликовой)*

*Автор методической разработки:* Вечер Ирина Игоревна, библиотекарь информационного интеллект-центра филиала № 11.

*Цель мероприятия:* привлечение новых пользователей в библиотеку; продвижение книги и чтения.

*Задачи:* популяризация краеведческой литературы; реклама ресурсов и услуг библиотеки; развитие творческого потенциала.

*Целевая аудитория:* молодежь старше 14 лет.

*Необходимое количество участников:* 2 команды по 10 человек.

*Оформление, дидактический материал:* два конверта с криптограммой и алфавитом (см. Приложение 2.1); конверты с заданиями-локациями (см. Приложение 2.3); визитки с рекламой услуг библиотеки; книжная выставка по теме; две таблички «Штаб»; для награждения – кубок, памятный диплом и магниты с изображением библиотеки

*Оборудование, программное обеспечение:* доступ к интернет-ресурсам.

*Методика подготовки и проведения:*

Квест-ориентирование разработано по мотивам популярной игры DozoR. Целью игры является последовательное выполнение заданий в течение определенного времени. Каждое задание представляет собой зашифрованный текст, по которому нужно отгадать определенное место в микрорайоне.

Правила предварительно закрепляются «Положением о квест-ориентировании». Перед началом игры участники знакомятся с правилами. Квест-ориентирование проходит в два этапа: первый – прохождение локаций на улице (библиотека расположена на ул. Орликовой), второй – в помещении ИИЦ. Участники делятся на две команды. В каждой команде определяются «дозорные» (участники, выполняющие задания на улице) и «штаб» (участники, выполняющие задания в библиотеке).

Первое задание решается всей командой – это зашифрованная стартовая локация. Получив конверты с криптограммой<sup>2</sup>, и расшифровав ее с помощью алфавита, команды отправляются на маршрут (см. Приложение 2.2). Каждую команду сопровождает «наблюдатель» (сотрудник библиотеки или волонтер). Добежав до локации, команда должна сфотографироваться, после чего может получить от «наблюдателя» новое задание (см. Приложение 2.3). После получения каждого задания, «дозорные» созваниваются со «штабом». Совместными усилиями участники должны определить зашифрованные места микрорайона и направиться к ним для получения следующего задания. «Штаб» помогает своим «дозорным», добывая нужную информацию в библиотеке, пользуясь ее ресурсами. При «штабе» также находятся «наблюдатели», которые производят подсчет баллов каждой команды. За каждое правильно отгаданное задание команда зарабатывает до 10 баллов. За нарушение правил прохождения квеста с команды снимаются 3 балла. При затруднениях в прохождении локаций, «штаб» и «дозорные» могут использовать 4 подсказки, но при этом они теряют определенное количество баллов:

---

<sup>2</sup> Криптограмма – шифрованное сообщение.

- за использование первой подсказки - 1 балл;
- за использование второй подсказки - 3 балла;
- за использование третьей подсказки - 5 баллов;
- за использование четвертой подсказки (интернет-подсказки) – 8 баллов.

Для получения бонусных баллов во время прохождения квеста, команды выполняют дополнительные задания:

- раздают визитки с рекламой библиотеки и ее услуг – 2 балла;
- фотографируются на тему «Человек читающий» – 2 балла.

Финальный этап квеста – это конкурс капитанов (см. Приложение 2.4) и викторина для «штаба» (см. Приложение 2.5). Отвечая на вопросы, можно заработать по 1 баллу за каждый правильный ответ.

По общему количеству набранных баллов определяется победитель, проводится церемония награждения с вручением кубка, диплома и магнитов с изображением библиотеки.

*Возможные трудности при проведении мероприятия:* плохие погодные условия для проведения мероприятия на улице.

*Список документов и интернет-ресурсов, необходимых для проведения и используемых при разработке мероприятия:*

1. Киселев, А. А. Мурманск в истории улиц и площадей / А. А. Киселев.- Мурманск : Кн. изд-во, 2006. – 304 с. : ил.
2. Ковалкин, И. Д. Морская душа / И. Д. Ковалкин. – Мурманск : Кн. изд-во, 1961. – 28с.
3. Кольская энциклопедия. Т.2. – Москва, 2009. - 489 с. : ил.
4. Новый энциклопедический словарь / гл. ред. А. П. Горкин. – Москва : Большая Российская энциклопедия, 2000. – 1456с. : ил.
5. Прогулки по Мурманску : город и люди. Кн.1. – Мурманск : Борей, 2007. – 328 с. : ил.

**Криптограммы**

13	16	12	1	24	10	33:	4	16	18	16	5	14	21	18
14	1	15	19	12,	21	13	10	24	1	12	1	17	10	20
1	15	1	16	18	13	10	12	16	3	16	11,	5	16	14
19	16	18	16	12	17	33	20	30.		5	6	11	19	20
3	10	6:	16	2	16	11	20	10	5	16	14,	15	1	11
20	10	9	1	5	1	15	10	6,	19	22	16	20	16	4
18	1	22	10	18	16	3	1	20	30	19	33.			

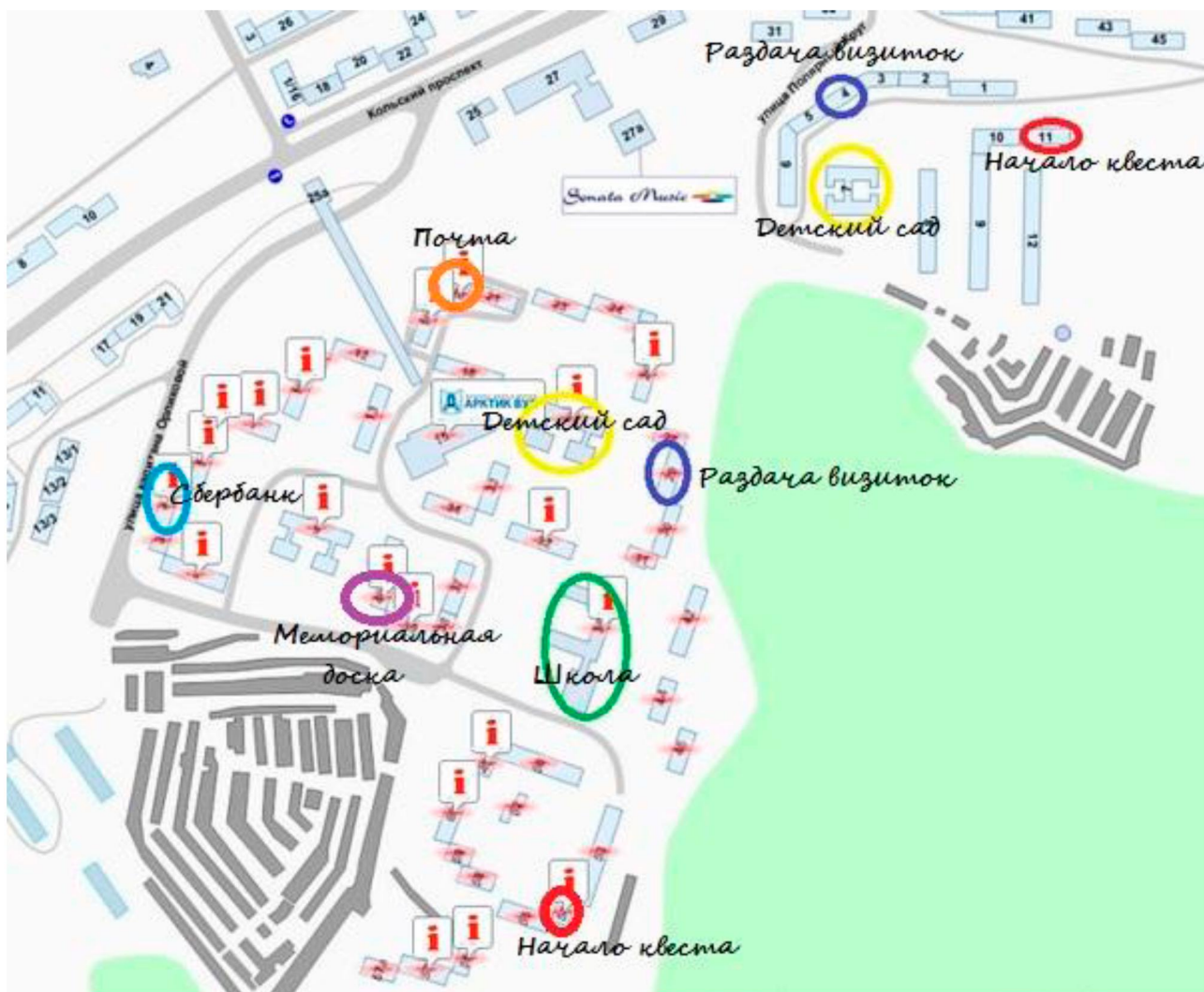
13	16	12	1	24	10	33:	4	16	18	16	5	14	21	18
14	1	15	19	12,	21	13	10	24	1	12	1	17	10	20
1	15	1	16	18	13	10	12	16	3	16	11,	5	16	14
17	33	20	30	5	6	19	33	20	17	33	20	30.	5	6
11	19	20	3	10	6:	16	2	16	11	20	10	5	16	14,
15	1	11	20	10	9	1	5	1	15	10	6,	19	22	16
20	16	4	18	1	22	10	18	16	3	1	20	30	19	33.

**А Б В Г Д Е Ё Ж З И Й**

**К Л М Н О П Р С Т У Ф**

**Х Ц Ч Ш Щ Ъ Ы Ь Э Ю Я**

## Маршрут



### Задания-локации

Угадайте название улицы и номер дома, куда вам необходимо добраться. В республике Карелия есть город с названием этой улицы, первая и последняя цифра индекса подскажут нужный дом.

**(Полярный Круг, Республика Карелия, Россия, 186691)**

Угадайте название улицы и номер дома, куда вам необходимо добраться. В Москве на Ваганьковском кладбище этому человеку поставили бронзовый бюст, так же именем этого человека назван траулер, построенный в ГДР. Но, пожалуй, только заполярный Мурманск может похвастаться тем, что память об этом человеке запечатлена на городской карте. Для нахождения дома необходимо от первых трех цифр индекса вычесть последние три и разделить пополам, целое число и есть номер дома.

**(Капитана Орликовой 54, 183074)**

В древности это заведение называлось "дом табличек". **(Школа)**

*Подсказка 1: Кем работала Валентина Яковлевна, когда началась Отечественная война?*

*Ответ: штурманом на судах морского флота. Слово: СВЕТ*

*Подсказка 2: Кем работала Орликова В.Я. с августа 1942 года до октября 1944? Ответ: третий помощник капитана на теплоходе «Двина». Слово: КЛАД*

*Подсказка 3: В каком году ее пригласили работать в Москву? Ответ: 1953 г. Слово: ГРАНИТ*

Для определения следующей локации необходимо отгадать, о чем идет речь? В древней Руси это место называли скотницей, а управляющего – скотником. **(Банк)**

*Подсказка 1: Сколько было лет Валентине Орликовой, когда она вышла на пенсию? Ответ: 54 года. Слово: НОСОК*

*Подсказка 2: В каком году в Мурманске была установлена мемориальная доска в честь Валентины Яковлевны Орликовой? Ответ: 2005 г., 7 июля. Слово: БАНКА*

*Подсказка 3: Какое звание было присвоено В.Я. Орликовой 7 марта 1960 года? Ответ: Герой социалистического труда. Слово: СЕЙФ*

Для следующей локации необходимо угадать, кого наши предки называли «пестун»? *Ответ: воспитатель. (Детский сад)*

*Подсказка 1: В каком городе родилась В. Орликова? Ответ: г. Сретенск. Слово: КОМПОТ*

*Подсказка 2: Кем работала в Ленинграде в 1932 г.? Ответ: чертежницей. Слово: СМЕХ*

*Подсказка 3: В каком году совершила первый дальний рейс? Ответ: ноябрь 1942 г. – январь 1943 г. Слово: ДЕТИ*

Для прохождения следующей локации необходимо найти **мемориальную доску**, установленную единственной женщине-капитану китобойного судна «Шторм», ветерану Отечественной войны, Герою Социалистического труда.

Назовите имя, найдите дом с мемориальной доской, сфотографируйтесь. День из даты рождения В.Я. Орликовой подскажет номер дома для завершения квеста.



## Конкурс капитанов

1. Где и когда родилась Валентина Орликова?  
*(19 февраля 1915 года в Забайкальском городе Сретенск)*
2. В каком году семья Орликовых переехала в Москву?  
*(1932 г.)*
3. Какое учебное заведение, в каком году окончила Валентина Орликова?  
*(Ленинградский институт инженеров водного транспорта, 1941 г.)*
4. Как назывался парусник, на котором проходила практику В. Орликова?  
*(«Вега»)*
5. Какую награду получила В. Орликова в начале Великой Отечественной войны?  
*(Медаль «За оборону Ленинграда»)*
6. В каких годах совершила кругосветное путешествие на теплоходе «Двина»?  
*(1942-1943 гг.)*
7. В каком городе начала свой трудовой путь в должности штурмана и на каком судне?  
*(г. Архангельск, 1942 г., теплоход «Двина»)*
8. В каком году получила диплом штурмана дальнего плавания?  
*(1945 г.)*
9. Как называлось первое судно, на котором В. Орликова пошла в море капитаном-китобоем?  
*(дизельное судно «Шторм»)*
10. Как назывались суда, на которых работала В. Орликова после перевода в г. Мурманск?  
*(БМРТ «Николай Островский» и «Новиков-Прибой»)*
11. Кто выразил свое восхищение В. Орликовой в стихах?  
*(Болгарская поэтесса Елисавета Багряна)*
12. Где похоронена Валентина Орликова?  
*(Москва, Ваганьковское кладбище)*
13. С какого года наша улица носит имя первой женщины-капитана?  
*(с 1986 г.)*

### Викторина для «штаба»

1. Как переводится на латинский язык слово «книга»?
 

<p><b>А. Кодекс</b></p> <p>Б. Догма</p>	<p>В. Конституция</p> <p>Г. Документ</p>
---	--
2. Какое из этих духовных произведений переводится на русский язык как «книга»?
 

<p>А. Евангелие</p> <p><b>Б. Библия</b></p>	<p>В. Катехизис</p> <p>Г. Талмуд</p>
---	--------------------------------------
3. Кто создавал первые рукописные книги на Руси?
 

<p>А. Князья</p> <p>Б. Торговцы</p>	<p><b>В. Монахи</b></p> <p>Г. Писатели</p>
-------------------------------------	--
4. Как на Руси называлась библиотека?
 

<p>А. Книгочей</p> <p><b>Б. Книговник</b></p>	<p>В. Книжица</p> <p>Г. Книголюб</p>
---	--------------------------------------
5. Кто основал первую библиотеку на Руси?
 

<p><b>А. Ярослав Мудрый</b></p> <p>Б. Петр Великий</p>	<p>В. Иван IV Грозный</p> <p>Г. Екатерина II Великая</p>
--	--
6. Какой русский писатель (и баснописец) почти 30 лет проработал библиотекарем? Он служил в Публичной библиотеке, а за составление каталога русских книг получил орден Св. Владимира 4-ой степени.
 

<p><b>А. Иван Андреевич Крылов</b></p> <p>Б. Сергей Владимирович Михалков</p>	<p>В. Лев Николаевич Толстой</p> <p>Г. Самуил Яковлевич Маршак</p>
---	--
7. Какая часть произведения не принадлежит перу автора книги?
 

<p>А. Заглавие</p> <p>Б. Вступление</p>	<p><b>В. Эпиграф</b></p> <p>Г. Заключение</p>
---	---
8. Как называется краткое изложение содержания книги, помогающее читателю или покупателю лучше ориентироваться в многообразии современных печатных изданий?
 

<p>А. Прокламация</p> <p>Б. Презентация</p>	<p><b>В. Аннотация</b></p> <p>Г. Пролог</p>
---	---
9. Чем является городская телефонная книга?
 

<p>А. Словарем</p> <p><b>Б. Справочником</b></p>	<p>В. Энциклопедией</p> <p>Г. Хрестоматией</p>
--	--
10. Как называют наиболее раскупаемые книги, издаваемые большими тиражами?
 

<p>А. Беллетристика</p> <p>Б. Многотиражка</p>	<p><b>В. Бестселлер</b></p> <p>Г. Буклет</p>
--	--

11. Что является показателем читательской популярности книги?  
А. Цена книги  
Б. Размер книги  
В. **Тираж книги**  
Г. Качество бумаги
12. В руке какой всемирно знаменитой статуи находится книга?  
А. Венера Милосская  
Б. **Статуя Свободы**  
В. Мыслитель  
Г. Медный всадник
13. Какой новый вид книги появился в XX веке?  
А. **Электронная**  
Б. Атомная  
В. Плазменная  
Г. Нейтронная
14. Как называется литература о будущем?  
А. **Фантастика**  
Б. Детектив  
В. Приключения  
Г. Сказка
15. Как называется одна из древнейших форм книги?  
А. **Свиток**  
Б. Клубок  
В. Рулон  
Г. Гармошка
16. В конце 18 века вышла книга под названием «Не любо – не слушай, а лгать не мешай». Как она называется сейчас?  
А. Приключения Буратино  
Б. Приключения капитана Врунгеля  
В. Приключения Незнайки и его друзей  
Г. **Приключения барона Мюнхаузена**
17. Как в шутку называют объёмистую тяжёлую книгу?  
А. **Талмуд**  
Б. Том  
В. Блок  
Г. Кирпич
18. Какой из этих людей совершенно не любит книги?  
А. Библиофил  
Б. **Библиофоб**  
В. Библиотекарь  
Г. Библиограф
19. Для чего в библиотеках древности стояли вёдра?  
А. Для мусора  
Б. **Для свитков**  
В. Для воды на случай пожара  
Г. Для песка
20. Как называют постоянно необходимую или часто перечитываемую книгу?  
А. **Настольная**  
Б. Прикроватная  
В. Застольная  
Г. Подручная
21. На каких зданиях в Древней Греции была надпись: «Здесь живут мёртвые и говорят немые»?  
А. На мавзолеях  
Б. **На библиотеках**  
В. На гимназиях  
Г. На стадионах

22. Что в I-м веке до н.э. погубило часть знаменитой Александрийской библиотеки?
- А. Наводнение  
**Б. Пожар**  
В. Землетрясение  
Г. Нашествие читателей
23. Загадочную библиотеку какого русского монарха до сих пор ищут в таинственных кремлёвских подземельях?
- А. Ивана Грозного**  
Б. Петра I  
В. Бориса Годунова  
Г. Павла I
24. До 16-го века крышки переплетов книг были... какими?
- А. Каменными  
**Б. Деревянными**  
В. Железными  
Г. Картонными
25. Как называют подлинное имя автора, пишущего под псевдонимом?
- А. Антоним  
Б. Аноним  
**В. Автоним**  
Г. Анонс
26. По мнению Дюма-сына, имеют настоящее те книги, которые люди читают. А какие книги, по его же мнению, имеют будущее?
- А. Те, которые не читают  
Б. Те, которые оцифрованы  
**В. Те, которые перечитывают**  
Г. Аудиокниги
27. Как читают очень понравившуюся, интересную книгу?
- А. От А до Я  
Б. От звонка до звонка  
В. От случая к случаю  
**Г. От корки до корки**
28. Какое птичье название имеет издательский дом (Москва), специализирующий на выпуске учебной литературы?
- А. «Аист»  
**Б. «Дрофа»**  
В. «Пеликан»  
Г. «Цапля»
29. Как назывались российские «комиксы» в старину?
- А. Береста  
**Б. Лубок**  
В. Лыко  
Г. Дранка
31. Какая книга в 1708 году была впервые напечатана новым гражданским шрифтом, введенным Петром I?
- А. «Азбука»  
**Б. «Геометрия»**  
В. «Апостол»  
Г. «Часовник»
32. Какой русский князь не только высоко ценил книги и много читал, но и сам написал книгу «Поучение детям»?
- А. Ярослав Мудрый  
**Б. Владимир Мономах**  
В. Владимир Святославович  
Г. Всеволод Большое гнездо

## Литературный квест «Книжное путешествие: финальная локация» (12+)

### методическая разработка

*Автор методической разработки:* Кондрабаева Наталия Геннадьевна, библиотекарь центра общественного доступа к информации информационного интеллект-центра Центральной городской библиотеки.

*Цель мероприятия:* продвижение книги и чтения, популяризация краеведческих знаний, социализация молодежи.

*Задачи:* содействие формированию культуры чтения и досуга, развитию логики и коммуникативных навыков, изучение литературы и истории родного края.

*Целевая аудитория:* подростки, молодежь старше 12 лет.

*Необходимое количество участников:* от 4 до 12 участников.

*Оформление, дидактический материал:* книжная выставка; магнитная доска; карта Мурманска; вопросы об улицах города (см. Приложение 3.1), набор открыток с изображением памятников Мурманска; бланки для участников «Полярная музыка камня» (см. Приложение 3.2), карточки с названиями культурных учреждений г. Мурманска (см. Приложение 3.3).

*Методика подготовки и проведения:*

Финальная локация литературного квеста «Книжное путешествие» посвящена историческим и литературным страницам города. В ходе игры капитаны команд должны пройти несколько этапов.

#### **I этап «Мурманская сага»**

Первое задание. На книжной выставке на одном стеллаже представлены книги писателей-мужчин из династии Блиновых, на другом – книги с произведениями различных писательниц Кольского края: Татьяны Агаповой, Надежды Добычиной, Людмилы Виноградовой, Киры Велигиной, Надежды Большаковой, Елены Кожеватовой, Александры Хрусталевой, Эли Галкиной, Октябрины Вороновой, Ираиды Виноградовой, Маргариты Березы, Ольги Мартовой. Необходимо назвать писательницу из династии Блиновых (*правильный ответ – Александра Сератионовна Хрусталева*). Книги на выставке служат подсказками: просмотр одной книги – одна подсказка. За правильный ответ без подсказки начисляются 5 баллов; за правильный ответ с использованием подсказки – 3 балла.

Второе задание. Участникам предлагается «построить» семейное древо Блиновых: кто отец / мать / старший сын / младший сын? Книга А. С. Хрусталевой «Бриллианты моей бабушки» может использоваться в качестве подсказки.

#### **II этап «Картография»**

На магнитной доске размещается карта города Мурманска. Каждому участнику в формате жеребьевки предлагается вопрос, ответом на который является название одной из улиц города (см. Приложение 3.1). Необходимо не только назвать улицу, но и показать ее местонахождение на карте. За правильное название улицы начисляются 2 балла, за правильное указание улицы на карте – 3 балла.

### III этап «Полярная музыка камня»

На магнитной доске размещаются пронумерованные фотографии памятников города (например, из набора открыток), либо они могут быть продемонстрированы на экране (плазменной панели). Задача участников – соотнести номер фотографии с названием памятника на бланке (см. Приложение № 3.2). За каждый правильный ответ начисляется 2 балла.

### IV этап «Кольский элиас»

Задание построено по аналогии с популярной игрой элиас («alias» – «скажи иначе»), в которой целью игроков является объяснить загаданное слово другим участникам. При этом не допускается использовать жесты, произносить загаданное слово и однокоренные с ним слова. Участникам квеста предлагаются не простые слова, а названия культурных учреждений г. Мурманска (см. Приложение № 3.3). За правильный ответ (полное название) начисляются 5 баллов; за краткий ответ – 3 балла. На выполнение задания дается 1 минута.

По общему количеству набранных баллов определяется победитель финальной локации.

*Список документов и интернет-ресурсов, необходимых для проведения и используемых при разработке мероприятия:*

1. Агапова, Т. П. Белые крылья : лирика / Т. П. Агапова. - Санкт-Петербург : Лио Редактор, 2001. - 48 с.
2. Береза, М. В. Под тонким небом : стихотворения / М. В. Береза. - Мурманск : Кн. изд-во, 2000. - 32 с.
3. Большакова, Н. П. Хлебные горбушки : рассказы / Н. П. Большакова. - Мурманск : ИПК "Бионт", 2005. - 84 с.
4. Велигина, К. А. Письмо к Робинзону : стихи / К. А. Велигина. - Мурманск : Новое, 1995. - 94 с.
5. Виноградова, И. В. Мои друзья : стихи / И. В. Виноградова. - Мурманск : Изд-во ОК КПСС, 1991. - 21 с.
6. Виноградова, Л. Ю. По воле чувств : сборник стихов / Л. Ю. Виноградова. - Мурманск : Замай И. П., 2008. - 42 с.
7. Воронова, О. В. Поле жизни : стихи / О. В. Воронова. - Мурманск : ИПП "Север", 1995. - 80 с.
8. Галкина, Э. А. Сандра : рассказы / Э. А. Галкина. - Мурманск : Опимах, 2012. - 46 с.
9. Добычина, Н. Д. Здравствуй, Мурманск! : стихи / Н. Д. Добычина. - Санкт-Петербург : САВОЖ, : Тавель, 2007. - 112 с.
10. Кожеватова, Е. М. Расколотые яблоки : стихи / Е. М. Кожеватова - Мурманск : Фонд культуры, 1997. - 48 с.
11. Мартова, О. А. Двери : стихи / О. А. Мартова. - Мурманск : Союз российских писателей, 2005. - 76 с.
12. Хрусталева А. С. Бриллианты моей бабушки : рассказы невыдуманной жизни / А. С. Хрусталева. - Мурманск : Мурманское отделение Литфонда России, 2004. - 242 с.
13. Блинов, Н. Н. Судьбы ; Люди под палубой : повести / Н. Н. Блинов. - 3-е изд. - Мурманск : АСТЭС, 2004. - 352 с.

## «Картография»: вопросы об улицах города

**Вопрос № 1.** В годы Великой Отечественной войны он был командиром торпедного катера Северного флота. О нем ходили легенды. Его называли «хозяином моря», «везунчиком». А катер его – «Невидимкой». Изрешеченный пулями и осколками, выбираясь из любых передраг, его катер всегда с победой приходил на базу. Ему было дважды присвоено звание Героя Советского Союза. Его имя носит одна из улиц Первомайского округа города Мурманска. О ком идет речь?

- |                                 |                                 |
|---------------------------------|---------------------------------|
| 1. Александр Осипович Шабалин   | 3. Владимир Иванович Щербаков   |
| 2. Алексей Степанович Хлобыстов | 4. Александр Григорьевич Торцев |

**Вопрос № 2.** В сентябре 1941 года батарея 143-го артиллерийского полка 14-ой стрелковой дивизии совершила подвиг, артиллеристы не дали врагу прорваться и овладеть важнейшим стыком дорог на Мурманск, Титовку и Ура-Губу. В честь нее в нашем городе названа улица.

1. улица Пятой героической батареи
2. **улица Шестой комсомольской батареи**
3. улица Мурманской героической батареи
4. улица Северной героической комсомольской батареи

**Вопрос № 3.** Многие улицы нашего города названы в честь адмиралов, капитанов, генералов – участников Великой Отечественной войны. Но мы привыкли называть эти улицы коротко, только по фамилиям героев. Какая из этих улиц названа в честь адмирала?

- |                        |                  |
|------------------------|------------------|
| 1. <b>улица Лобова</b> | 3. улица Журбы   |
| 2. улица Генералова    | 4. улица Фролова |

**Вопрос № 4.** Назовите улицу, носящую имя первой женщины Героя Советского Союза в Великую Отечественную войну.

- |                                     |                          |
|-------------------------------------|--------------------------|
| 1. улица Орликовой                  | 3. улица Крупской        |
| 2. <b>улица Зои Космодемьянской</b> | 4. улица Софьи Перовской |

**Вопрос № 5.** Когда немцы были разбиты у Западной Лицы, и долина фашистской смерти стала Долиной жизни, Долиной нашей Победы, один из парней, знавший этого Героя, выдолбил штыком на скале: «Высота имени... Сними бескозырку, товарищ!» А ниже кто-то подписал: «Твое имя я дам сыну». А имя это было – Иван. Назовите улицу, которая названа в честь этого Героя Советского Союза.

- |                       |                       |
|-----------------------|-----------------------|
| 1. <b>улица Сивко</b> | 3. улица Бочкова      |
| 2. улица Тарана       | 4. улица Александрова |

**Вопрос № 6.** Это он, кавказский горец из заоблачных аулов Дагестана, ставший подводником, ввел в тактику боя уничтожать вражеские суда не только торпедами, но и применяя артиллерию подводных лодок. Назовите улицу в честь подводника, капитана 2 ранга, Героя Советского Союза.

- |                 |                               |
|-----------------|-------------------------------|
| 1. улица Марата | 3. <b>улица Гаджиева</b>      |
| 2. улица Фрунзе | 4. улица Чумбарова-Лучинского |

**Вопрос № 7.** Русский полярный исследователь. Возглавлял первую советскую дрейфующую станцию «Северный полюс-1». Контр-адмирал. Дважды Герой Советского Союза. В послевоенное время – глава Института биологии внутренних вод Академии наук СССР. Почётный гражданин Мурманска и Архангельска. Какая улица названа в его честь?

- |                    |                          |
|--------------------|--------------------------|
| 1. улица Книповича | <b>3. улица Папанина</b> |
| 2. улица Павлова   | 4. улица Дежнева         |

**Вопрос № 8.** Начало войны на мурманском направлении вместило в себя множество исторических загадок. Одна из них – трагическая судьба командира 14-й стрелковой дивизии. Так окончательно и не выяснено, погиб ли генерал-майор от бомбёжки, когда ехал на позиции, или погиб позже в бою вместе со своими солдатами, отчаянно сражаясь с врагом. Вспомните улицу, названную в честь этого генерал-майора.

- |                       |                     |
|-----------------------|---------------------|
| 1. улица Фролова      | 3. улица Генералова |
| <b>2. улица Журбы</b> | 4. улица Дежнева    |

**Вопрос № 9.** Эти солдаты, погибшие в 1917-1919 годах, сначала были похоронены вместе с русскими в том месте города, где позже находился парк аттракционов, что на улице Буркова. Но в двадцатых годах, а по другим данным, в начале тридцатых было принято решение перенести останки иностранцев в другое место... На какой улице захоронены иностранцы, погибшие в годы интервенции?

- |                           |                             |
|---------------------------|-----------------------------|
| 1. улица Бондарная        | <b>3. улица Рогозерская</b> |
| 2. улица Полярной Дивизии | 4. улица Коминтерна         |

**Вопрос № 10.** Эта улица носит имя природного явления, которое ассоциируется с нашим краем.

- |                         |                      |
|-------------------------|----------------------|
| <b>1. улица Сполохи</b> | 3. улица Снежная     |
| 2. улица Полярная       | 4. улица Арктическая |

**Вопрос № 11.** Знающие историю своей страны сразу назовут женщину, жену вождя мирового пролетариата, чьим именем была названа эта улица.

- |                    |                          |
|--------------------|--------------------------|
| 1. улица Лениной   | 3. улица Новосельской    |
| 2. улица Ульяновой | <b>4. улица Крупской</b> |

**Вопрос 12.** Раньше эта улица называлась Бойлерной. Переименование состоялось в 1949 году, когда отмечалось 100-летие великого физиолога, создателя учения о высшей нервной деятельности, академика. Внизу улица покрыта асфальтом, выше замощена булыжником. Какое название эта улица носит сегодня?

- |                         |                    |
|-------------------------|--------------------|
| <b>1. улица Павлова</b> | 3. улица Книповича |
| 2. улица Кильдинская    | 4. улица Сахарова  |

**Вопрос 13.** В названии этой улицы увековечен подвиг защитников двух полуостровов, вошедший в историю Великой Отечественной войны наравне с подвигом десанта на Малой Земле под Новороссийском. Назовите эту улицу.

- |                                  |                           |
|----------------------------------|---------------------------|
| <b>1. улица Героев Рыбачьего</b> | 3. улица Полярной Дивизии |
| 2. улица Героев-североморцев     | 4. улица Гарнизонная      |



**«Полярная музыка камня»: бланк для участника**

<i>Название</i>	<i>№</i>
Памятник Жертвам интервенции	
Памятник Воинам 6-й героической комсомольской батарее	
Памятник Защитникам Советского Заполярья в годы Великой Отечественной войны	
Памятник рыбакам и кораблям тралового флота, погибшим в годы Великой Отечественной войны	
Памятник Кириллу и Мефодию	
Памятник Воинам-интернационалистам	
Памятник И. Д. Папанину	
Памятник Солдатам правопорядка, погибшим при исполнении служебного долга	
Памятник морякам-подводникам, погибшим в мирное время	
Памятник Ждущей	

## «Кольский элиас»: карточки

Центральная городская библиотека	Областной художественный музей
Областной Дворец Культуры и народного творчества им. С. М. Кирова	Мурманский областной драматический театр
Музей атомный ледокол «Ленин»	Центральная детская библиотека
Центр художественных ремесел	Областной театр кукол
Детско-юношеская библиотека	Военно-морской музей Северного флота
Областной краеведческий музей	Областная научная библиотека
Драматический театр Северного Флота	

## **Библиотечный квест с использованием QR-кодов «Культурная столица Заполярья» (12+)**

### *методическая разработка*

*Авторы методической разработки:* Альхименок М.Д., ведущий библиотекарь центра методического обеспечения и обучения персонала информационного интеллект-центра Центральной городской библиотеки.

*Цели мероприятия:* формирование культурно-исторического сознания с помощью использования информационных ресурсов и современных информационных технологий.

*Задачи:* развитие информационной культуры молодежи, повышение познавательного интереса в области краеведения, моделирование образа библиотеки как современного культурного и информационного центра, предоставляющего возможность использования традиционных и инновационных технологий в получении знаний; реклама ресурсов и услуг библиотеки.

*Целевая аудитория:* подростки, молодежь от 14 лет.

*Оформление, дидактический материал:* таблички с названиями станций («Стеллажи», «Каталог», «tugmanlib», «Электронный гражданин Мурмана», «Наша гордость»); флажки двух цветов с названиями команд; карта города; два маршрутных листа и два комплекта условных обозначений для карты (*Приложение № 4.2*); распечатанные QR-коды и вопросы для каждой команды. (*Приложение № 4.3*).

*Оборудование, программное обеспечение:* два персональных компьютера (ПК) с доступом в интернет, установленной программой считывания QR-кодов «QuickMark for PC» и подключенными веб-камерами.

*Методика подготовки и проведения:*

Квест включает ряд заданий, подразумевающих работу с каталогом, поиск книг в открытом фонде, поиск информации в сети интернет, в том числе на сайте библиотеки и информационном портале «Электронный гражданин Мурмана».

Помещение оформляется к мероприятию заранее. Рабочие места для команд обозначаются флажками различных цветов. Таблички с названиями станций, маршрутные листы, задания с QR-кодами для каждой команды соответствуют цветам флажков.

Ведущий знакомит участников с правилами квеста (*см. Приложение № 4.1*). Задача команд по ходу квеста составить культурную карту Мурманска, отметив на ней различные достопримечательности и культурные объекты. Квест состоит из пяти станций. На старте команды получают маршрутные листы (*см. Приложение № 4.2*) и стартовый QR-код (*см. Приложение № 4.3*).

На каждой станции библиотекари наблюдают за ходом выполнения заданий. После выполнения каждого задания участники получают условное обозначение объекта для размещения на карте (*см. Приложение № 4.2*) и QR-код с зашифрованным следующим заданием (*см. Приложение № 4.3*).

В конце игры команды собираются за столом. Библиотекари проверяют правильность и точность расположения объектов на карте города. Победителем становится команда, правильно обозначившая все объекты.

*Возможные трудности при проведении мероприятия:* при распечатывании QR-кодов необходимо учитывать разрешающую способность камеры – чем она ниже, тем крупнее размер QR-кода; необходимо протестировать работу программы считывания QR-кодов во избежание сбоев.

*Список документов, необходимых для проведения мероприятия:*

1. Киселев, А. А. Мурманск в истории улиц и площадей : к 90-летию рождения города-героя Мурманска / А. А. Киселев ; фот. М. Ю. Славина. - Мурманск : Мурманское книжное изд-во, 2006. - 304 с.
2. Музеи Мурманской области : справочник / вступ. статья Л. Е. Жалнин ; сост. С. А. Заборщикова, С. П. Мартюшова. - Мурманск : [б. и.], 2008. – 92 с.
3. Мурманск. - Мурманск : Мурманское книжное издательство, 1986. - 150 с.
4. Мурманск – главный северный причал России : первая выставка детского худож. и поэтического творчества г. Мурманска в Москве : альбом / Администрация г. Мурманска. - Москва ; Мурманск : [б. и.], 2008. - 36 с.
5. Мурманск и мурманчане в потоке времени : краткая история в датах и фактах / авт. - сост. Е. Ф. Дудакова, Л. В. Журин. - Мурманск : АНО "Культура и образование", 2006. - 64 с.
6. Хенриксен, Х. Мурманские конвои : военная драма в Арктике и ее участники : документальная повесть / Х. Хенриксен ; пер. с норв. Елены Гончаровой. - Мурманск ; Архангельск : [б. и.], 2008 . - 414 с.



7. Онлайн-сервисы по созданию QR-кодов [Электронный ресурс] : [сайт]. – Режим доступа: <http://www.qrcodegenerator.ru/> (15.03.2016)
8. Генератор QR кодов [Электронный ресурс] : [сайт]. – Режим доступа: <http://qrcoder.ru/> (15.03.2016)

*Список документов и Интернет-ресурсов, используемых при разработке мероприятия:*

1. Минина, Т. В. Странные квадратики : использование QR-кодов в работе публичных библиотек / Т. В. Минина, Е. А. Савченко // Медиатека и мир. - 2013. - № 3. – С. 41-43.



1. Знайка! Все для любителей чтения! [Электронный ресурс] : [сайт]. - Режим доступа: <http://znay-ka.blogspot.ru/2013/07/qr.html> (15.03.2016)

## Сценарий квеста

Наш необычный квест посвящен культуре и истории родного края. Вам потребуется проявить не только смекалку, умения находить и анализировать информацию, но и навыки использования новейших технологий. Квест предполагает обращение к программе сканирования QR-кодов.

QR (Quick Response) в переводе означает «быстрый ответ». Это двухмерный штрихкод, хранящий зашифрованную информацию любого свойства, разработанный и представленный японской компанией в 1994 году. Основное достоинство QR-кода – это лёгкое распознавание считывающим оборудованием – фотокамерой мобильного телефона или веб-камерой компьютера с установленной программой считывания QR-кода.

Как это работает? Вы фотографируете QR-код, запускаете программу сканирования и считываете зашифрованную в QR-коде информацию. На специальных сайтах вам доступен обратный процесс: здесь вы шифруете собственную информацию в картинку QR-кода. Возможностей применения QR-кодов не счесть. Их можно увидеть на книгах, журналах, упаковках продуктов питания и на многих других товарах. Технология позволяет вместить большой объем информации в чёрно-белый рисунок графического кода.

Наш квест состоит из пяти станций, которые включают в себя задания, связанные с культурой и историей нашего города. Ваша цель – выполняя задания каждой станции, составить культурную карту города Мурманска. Задания зашифрованы QR-кодом. С помощью использования информационных ресурсов библиотеки и программы для считывания QR-кодов вы сможете пройти все станции квеста. Выполняя каждое задание, команда будет получать условные обозначения объектов, которые необходимо поместить на карту. Победит команда, правильно обозначившая все объекты.

Первая станция называется «Стеллажи». В QR-коде зашифрованы данные о книге, которую необходимо найти в фонде библиотеки. Внутри книги находится закодированный вопрос QR-кодом и подсказка с указанной страницей книги, на которой вы найдете ответ.

Вторая станция «Каталог». В QR-коде зашифрованы инвентарные номера книг. Вы сообщаете библиотекарю номер, а он, проверив по каталогу, подскажет вам название книги, которую необходимо найти в фонде библиотеки. Внутри книги находится закодированный вопрос с QR-кодом и подсказка с указанной страницей книги, на которой находится ответ.



Третья станция «murmanlib». В QR-коде зашифровано название книги о родном крае. Воспользовавшись электронным каталогом на сайте Центральной городской библиотеки, вы узнаете, в каком филиале есть эта книга.

Четвертая станция «Электронный гражданин Мурманска». В QR-коде зашифрован вопрос, ответ на который вы найдете на одноименном сайте в разделе «Культура».

Пятая станция «Наша гордость». В QR-коде зашифрован факт о памятнике. Используя интернет, узнайте, о каком памятнике идет речь, и обозначьте его на карте.

Для того чтобы начать библиотечный квест, необходимо разделиться на две команды. Каждой команде выделен компьютер с установленной на нем программой считывания QR-кодов и веб-камерой. Компьютеры обозначены флажками с названием команд соответствующего цвета. Сейчас вы получите стартовые QR-коды, необходимые для выполнения задания первой станции. Внимательно прочтите маршрутные листы. Если вопросов нет, то объявляю начало библиотечного квеста. Всем удачи!

## Маршрутный лист

№	Название станции	Задание	Условное обозначение
1	« <i>Стеллажи</i> »	В QR-коде зашифрованы данные о книге, которую необходимо найти в фонде библиотеки. Внутри книги находится закодированный вопрос QR-кодом и подсказка с указанной страницей книги, на которой вы найдете ответ. Ответив на вопрос, вы узнаете, какой именно объект нужно обозначить на карте.	
2	« <i>Каталог</i> »	В QR-коде зашифрованы инвентарные номера книг. Вы сообщаете библиотекарю номер, а он, проверив по каталогу, подскажет вам название книги, которую необходимо найти в фонде библиотеки. Внутри книги находится закодированный вопрос с QR-кодом и подсказка с указанной страницей книги, на которой находится ответ. Ответив на вопрос, узнаете, какой объект нужно обозначить на карте.	
3	« <i>turmanlib</i> »	В QR-коде зашифровано название книги о родном крае. Воспользовавшись электронным каталогом на сайте Центральной городской библиотеки, вы узнаете, в каком филиале есть эта книга. Необходимо отметить эту библиотеку на карте.	
4	« <i>Электронный гражданин Мурмана</i> »	В QR-коде зашифрован вопрос, ответ на который вы найдете на сайте «Электронный гражданин Мурмана» в разделе «Культура». Ответив на вопрос, вы узнаете, какой объект нужно обозначить на карте.	
5	« <i>Наша гордость</i> »	В QR-коде зашифрован факт о памятнике. Используя интернет, узнайте, о каком памятнике идет речь, и обозначьте его на карте.	

## Условные обозначения



## Бланки с QR-кодами

Команда № 1**Стартовый**

63.3(2-2Мур)

К44

Киселев, А. А. Мурманск в истории улиц и площадей : к 90-летию рождения города-героя Мурманска / А. А. Киселев ; фот. М. Ю. Славина. - Мурманск : Мурманское книжное изд-во, 2006. - 304 с.



Ответ вы найдете на странице 107.

**Первая станция**

В фундаменте здания какого театра строителями был заложен серебряный рубль, который находится там по сей день?

**Вторая станция**

620839

Музеи Мурманской области : справочник / вступ. статья Л. Е. Жалнин ; сост. С. А. Заборщикова, С. П. Мартюшова. - Мурманск : [б. и.], 2008. - 92 с.



Какой музей расположен в первом каменном трехэтажном здании, построенном в 1927 г.?



### **Третья станция**

Мурманск – главный северный причал России : первая выставка детского худож. и поэтического творчества г. Мурманска в Москве : альбом / Администрация г. Мурманска. - Москва ; Мурманск : [б. и.], 2008. - 36 с.



### **Четвертая станция**

Найти областное учреждение культуры, которое приобщает северян к классическому искусству, повышает их музыкальную культуру.



### **Пятая станция**

Открытие этого памятника состоялось в День Победы, 9 мая 1958 года в городе Мурманске.





## Команда № 2

### Стартовый

63.3(2-2Мур)  
М91  
Мурманск и мурманчане в потоке времени : краткая история в датах и фактах / авт. - сост. Е. Ф. Дудакова, Л. В. Журин. - Мурманск : АНО "Культура и образование", 2006. - 64 с.



Ответ вы найдете на странице 18.

### Первая станция

Какой театр начал свою работу в ДК им. Кирова в 1939 году?



### Вторая станция

42893 В  
Мурманск. - Мурманск : Мурманское книжное издательство, 1986. - 150 с.



В книге почетных посетителей этого музея такие имена:  
Ф. Кастро, Ю. Гагарин, К. Симонов.



### **Третья станция**

Хенриксен, Х. Мурманские конвои : военная драма в Арктике и ее участники : документальная повесть / Х. Хенриксен ; пер. с норв. Елены Гончаровой. - Мурманск ; Архангельск : [б. и.], 2008 . - 414 с.



### **Четвертая станция**

Найти областное учреждение культуры, где проводятся народные фольклорные и детские праздники, международные фестивали вокального, театрального и хореографического искусства.



### **Пятая станция**

Мемориал был открыт 9 мая 1975 года под звуки песни «Прощайте, скалистые горы».



Мероприятия: поиск и воплощение форм : методические разработки / МБУК «ЦГБ» [сост. М.Д. Альхименок, И.И. Вечер, О.О. Геллер, С.Е. Исаева, Н.Г. Кондрабаева, Н.Г. Кравченко, М.И. Оленина; дизайн : Е.А. Желудков]. – Вып. 3. Квесты в библиотеке. – Мурманск : МБУК «ЦГБ», 2016. - 35 с.